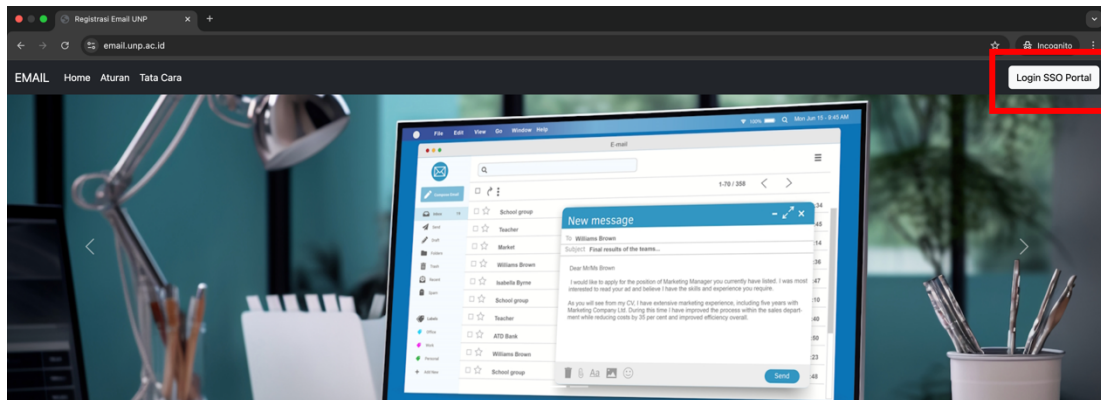


1. Buka laman <https://email.unp.ac.id> melalui peramban (*browser*).
2. Pada laman utama, klik tombol **Login SSO Portal** yang berada di pojok kanan atas




Pengajuan mudah. Tinggal isi Form.

Some great placeholder content for the first featurette here. Imagine some exciting prose here.



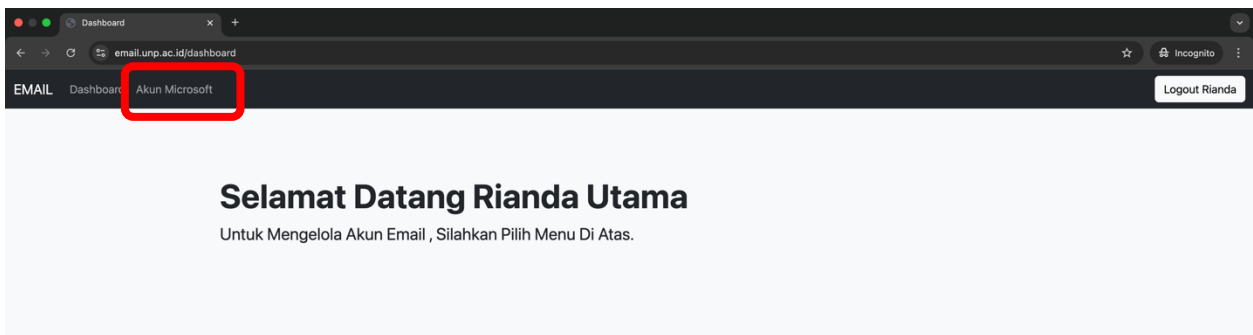
Gambar 1. Laman utama Pendaftaran Email

3. Masukkan **username** dan **password** yang sama dengan akun **Portal UNP**, kemudian klik tombol **Login**.



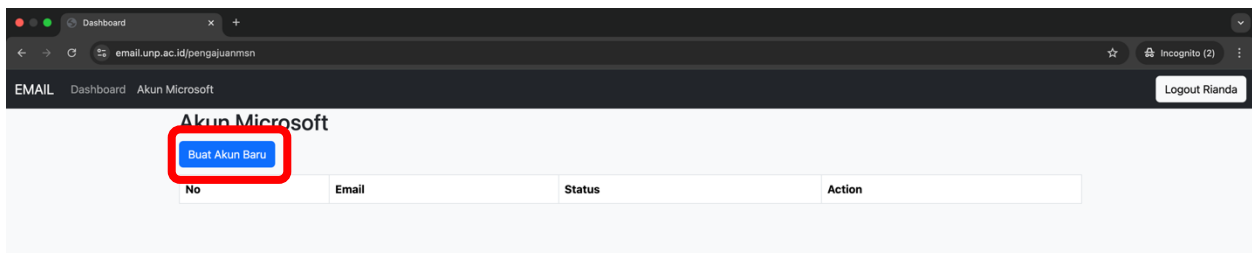
Gambar 2. Halaman login SSO Portal

4. Setelah berhasil masuk ke laman **Dashboard**, pilih menu **Akun Microsoft**.



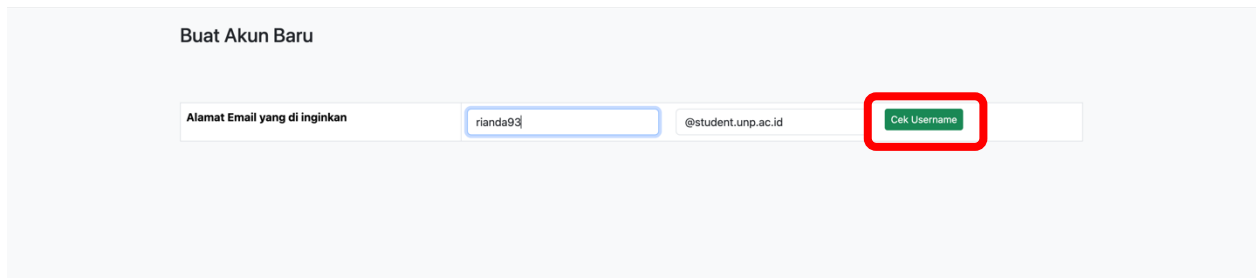
Gambar 3. Dashboard Laman Pendaftaran Email

5. Pada laman pengajuan akun, klik tombol **Buat Akun Baru**.



Gambar 4. Laman Pengajuan Akun email

6. Masukkan **alamat e-mail yang diinginkan** (dengan domain `@student.unp.ac.id`), kemudian klik tombol **Cek Username** untuk memastikan alamat e-mail masih tersedia.

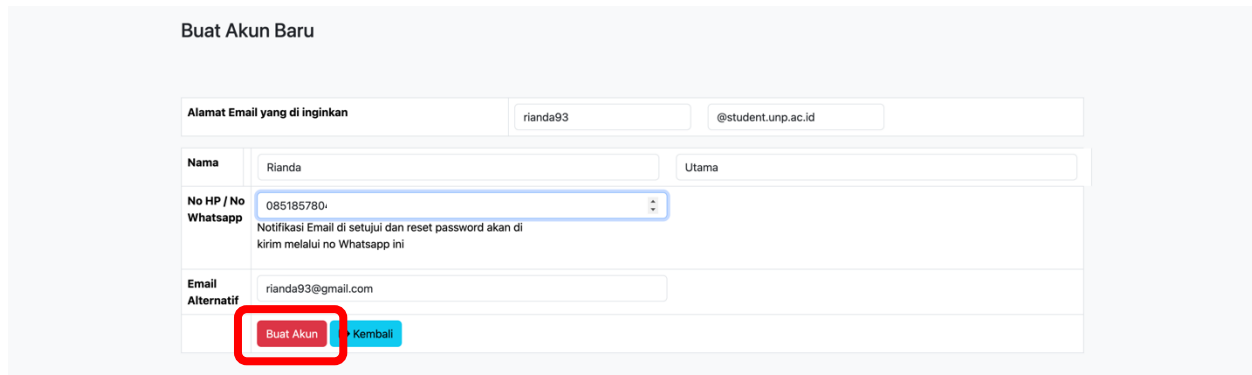


The screenshot shows the 'Buat Akun Baru' (Create New Account) form. The 'Alamat Email yang diinginkan' (Desired Email Address) field is filled with 'rianda93@student.unp.ac.id'. The '@student.unp.ac.id' part is in a separate dropdown menu. A green button labeled 'Cek Username' is highlighted with a red rectangular box.

Gambar 5. Laman Buat Akun Baru

7. Jika username tersedia, lengkapi data berikut:

- Nama lengkap
  - Nomor handphone aktif
  - Alamat e-mail alternatif
- Setelah itu, klik tombol **Buat Akun**.



The screenshot shows the 'Buat Akun Baru' form with the following fields filled out: 'Nama' (Full Name) is 'Rianda Utama'; 'No HP / No Whatsapp' is '085185780'; 'Email Alternatif' is 'rianda93@gmail.com'. A red box highlights the 'Buat Akun' button, and a blue box highlights the 'Kembali' button.

Gambar 6. Isian Data Pelengkap Email

8. Permohonan akun akan diproses dan diverifikasi oleh **Direktorat Teknologi Informasi (DTI) UNP**. Proses persetujuan membutuhkan waktu **maksimal 2 (dua) hari kerja**.
  - Untuk mengetahui akun e-mail yang sudah disetujui silakan login kembali ke laman <https://email.unp.ac.id>
  - Untuk laman login e-mail student.unp.ac.id di laman <https://outlook.com>